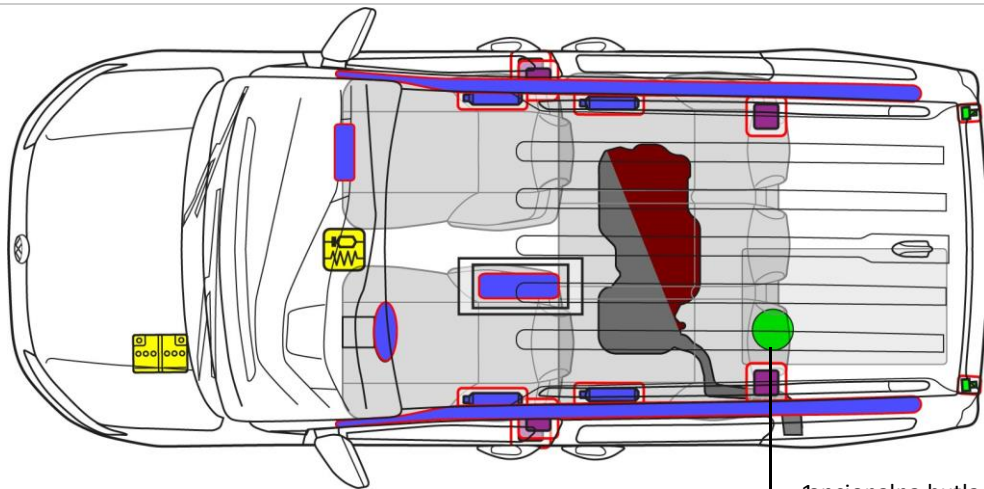


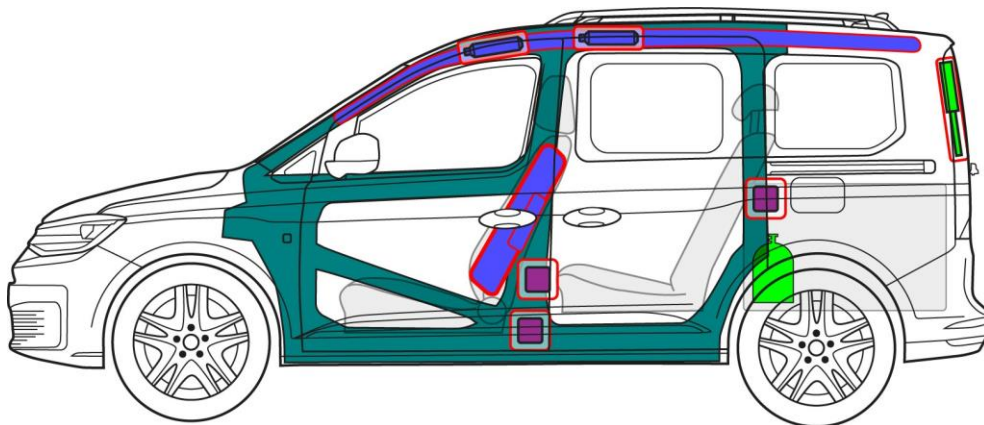


# Volkswagen Caddy

California, rocznik 2021



opcjonalna butla butanu 1,8 kg



**Uwaga** Na ilustracji pokazano maksymalny zakres wyposażenia.

	Poduszka powietrzna		Zespół napieniający do poduszek powietrznych		Napinacz pasa bezpieczeństwa		Zespół sterujący SRS		System aktywnej ochrony pieszych
	Automatyczny system zabezpieczenia przy dachowaniu		Sprężyna gazowa/wstępnie obciążona sprężyna		Strefy zwiększonej wytrzymałości		Szczególnie ważne		



# Volkswagen Caddy

## California, rocznik 2021

	Zespół akumulatorów, niskie napięcie		Ultrakondensator, niskie napięcie		Zbiornik paliwa		Zbiornik gazu		Zawór bezpieczeństwa
	Zespół akumulatorów, wysokie napięcie		Wysokonapięciowy kabel zasilania		Wyłącznik wysokiego napięcia		Skrzynka bezpieczników, wyłączenie systemu wysokonapięciowego		Ultrakondensator, wysokie napięcie
	Zbiornik paliwa, benzyna		Zbiornik paliwa, olej napędowy						

### 1. Identyfikacja / oznaczenia

Logotyp



Mini-kuchenka



Etykieta kontrolna zbiornika gazu




### 2. Unieruchomienie / stabilizacja / podnoszenie

#### Unieruchomić pojazd

Zaciągnąć hamulec postojowy.



#### Punkty oparcia



■ Odpowiednie punkty oparcia przy podnoszeniu

### 3. Wyłączenie bezpośredniej regulacji zabezpieczeń

#### Wyłączyć zaptón

Nacisnąć przycisk START-STOP na konsoli centralnej.



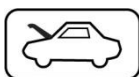
Zamiast kluczyka zdalnego sterowania można użyć karty dostępowej lub aplikacji na smartfonie.



# Volkswagen Caddy


California, rocznik 2021

## Odłączyć akumulator 12 V



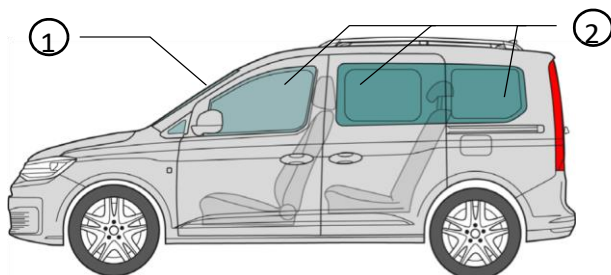
Rozłączyć złącze uziemienia (-).

## Ręcznie odłączyć butlę z butanem (dostęp do drzwi przesuwnych po lewej stronie pojazdu)



- Otworzyć klapę na mini-kuchence
- Zamknąć zawór odcinający na butli z gazem

## 4. Dostęp do pasażerów



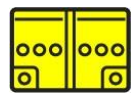
### Rodzaje szyb:

- ① Kompozytowa szyba bezodpryskowa
- ② Jednowarstwowa szyba bezodpryskowa

## 5. Źródła energii / płyny eksploatacyjne / gazy / ciała stałe na pokładzie



55 l



12 V

butan



1.8 kg

## 6. W razie pożaru





Butan może ulec samozapłonowi w razie podgrzania! Nosić odpowiednie środki ochronne.



## 7. W razie zanurzenia w wodzie

Pozwolić, by woda wypłynęła z odzyskanego pojazdu. Jeśli ulatania się gaz, zamknąć zawór odcinający na butli z butanem (patrz Sekcja 3).

## 8. Holowanie / transport / składowanie



Nie holować na osiach napędowych pojazdu, który brał udział w wypadku.  
Jeśli ulatania się gaz, zamknąć zawór odcinający na butli z butanem (patrz Sekcja 3).

## 9. Ważne informacje dodatkowe

## 10. Objaśnienie użytych piktogramów

substancja łatwopalna	Zagrożenie dla zdrowia	Zagrożenie dla środowiska	Gazy pod ciśnieniem	Pojazd na benzynę	Pojazd na olej napędowy	Ostrożnie, niebezpieczeństwo	Ogień gasić dużą ilością wody.
Użyć kamery termowizyjnej	Wyjąć inteligentny kluczyk	Zwolnić zatrzask maski					