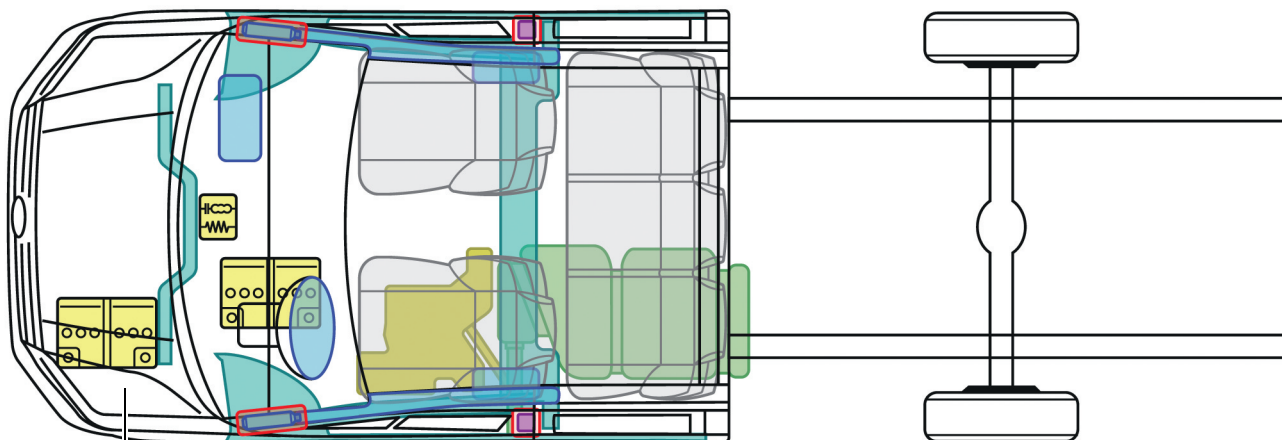


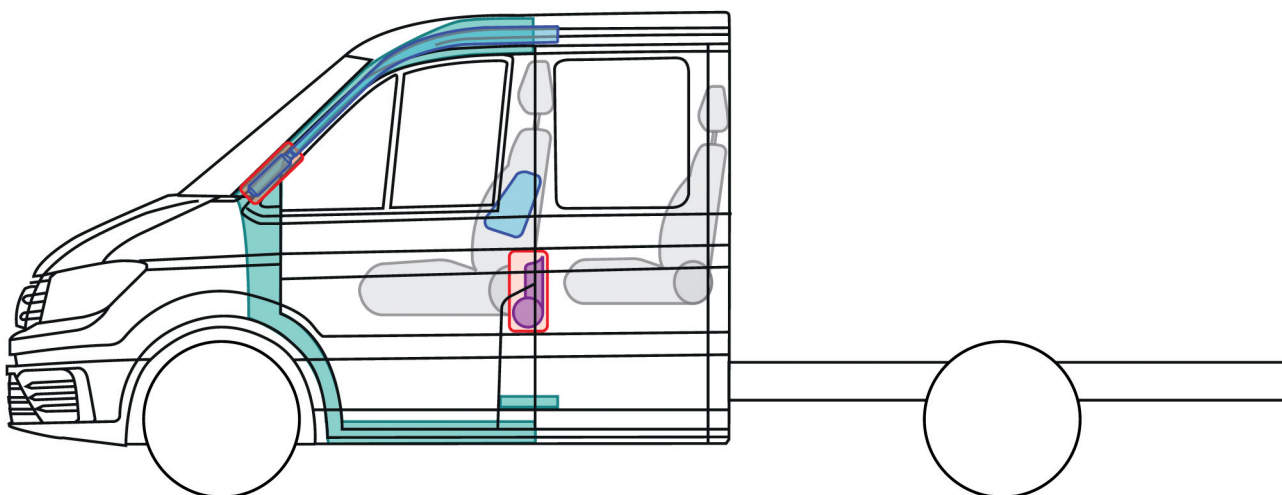


# Crafter podwozie do zabudowy

(4-drzwiowy, od 2017)











W zależności od wyposażenia 2. akumulator w komorze silnika



Wyposażenie zapewniające bezpieczeństw jest takie samo dla wszystkich wysokości dachu i rozstawu osi.

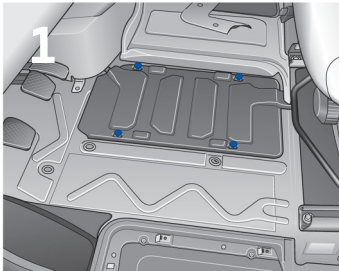
## Legenda

	Poduszka powietrzna		Wzmocnienie nadwozia		Sterownik		
	Generator gazu				Akumulator 12V		
	Napinacz pasa bezpieczeństwa				Zbiornik paliwa		Zbiornik SCR



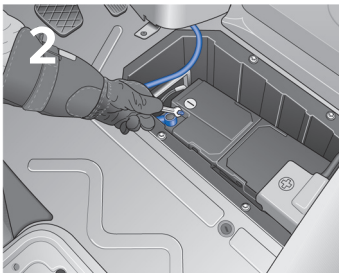
## Dezaktywacja samochodu

### Odłączanie akumulatora



#### 1. Zlokalizować osłonę akumulatora w przestrzeni na nogi przed siedzeniem kierowcy

- Usunąć wykładzinę podłogową
- Poluzować 4 połączenia śrubowe i zdjąć osłonę.



#### 2. Odłączyć przyłącze masy (-) od akumulatora